

TEMPO

Diseño de Lievore Altherr.

Referencia

5758.

Aplicación

Lámparas de pared

Tipo de instalación

Superficie

Descripción

Lámpara de pared. De la base sujeta a la pared emerge una varilla orientable con difusor de vidrio soplado y un cable tensor que permite regular con precisión la altura de la tulipa de cristal. Conexión con enchufe. Fuente lumínica LED.

Difusor

Difusor de vidrio soplado

Materiales

Cuerpo: Acero

Difusor: Vidrio soplado


Soporte LED: Aluminio

Acabados

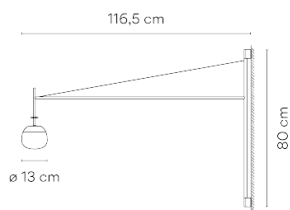
 **5758-18** Grafito (ADAPTA RF 9913 WX)

 **5758-35** Lacado terracota mate (NCS S 4040-Y70R)

 **5758-58** Crema (RAL 7044)

 **5758-62** Lacado verde mate (NCS S 3010-G20Y)

Croquis



Características eléctricas

1 x LED 4W 350mA

Total 4,0 W



Fuente de luz: 2700K CRI >90 440.81 lm 110 lm/W

Luminaria: 292.12 lm 75.4 lm/W

Driver incluido: CC - Corriente Constante 380 mA 220-240V 50/60Hz

Regulación electrónica Push

Características técnicas

- Regulador de intensidad en el cable

Físicas

2 Caja / 0,00 x 0,00 x 0,00 m. / Vol. 0,0877 m³ /

Peso bruto 4,5 kg. / Peso neto 2,4 kg.

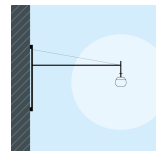
Instalación y montaje

Seguir las instrucciones del manual de instalación

Distribución lumínica

Ambiental General

Luminaria de iluminación general que distribuye la luz en todas direcciones por igual.



Datos fotométricos

Certificados

