

COSMOS

Diseño de Lievore Altherr Molina.

Referencia

2516.

Aplicación

Lámparas colgantes

Tipo de instalación

Superficie

Descripción

Cosmos es una luminaria de suspensión escultórica. Diseñada por Lievore, Altherr, Molina. Simula una constelación con varias lunas disponible en varios colores: marrón chocolate, verde, gris claro y blanco.

Difusor

Difusor de policarbonato

Materiales

Cuerpo: Espuma de poliuretano

Disco: Acero

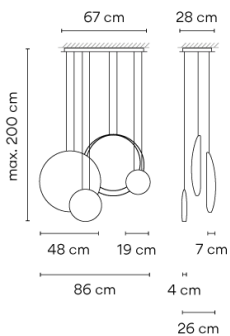
Cuerpo: ABS

Acabados



2516-62 Verde, blanco y marrón oscuro (PANTONE 5645, RAL 9010, RAL 8019)

Croquis



Características eléctricas

4 x LED 4,5W 350mA

Y

2 x LED 1W 350mA



Total 19,9 W



VIBIA



Fuente de luz: 2700K CRI >80 2205 lm 110.2 lm/W

Luminaria: 696 lm 34.8 lm/W

Driver incluido: CC - Corriente Constante 350 mA 110-240V 50/60Hz

Regulación electrónica: DALI 1-10V Push

Regulación opcional: SMART

Características técnicas

- Satélite Ø190 Chocolate (Ral 8019)
- Luna Ø475 Blanco Marfil (NCS S 0502-G50Y)
- Satélite Ø270 Verde (NCS S 3010-G20Y)
- Las composiciones y sus acabados no pueden modificarse.
- Las composiciones y sus acabados no pueden modificarse.

Físicas

1 Caja / 0,71 x 0,66 x 0,42 m. / Vol. 0,1968 m³ /

Peso bruto 14,7 kg. / Peso neto 13,2 kg.

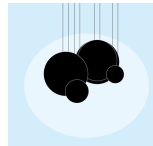
Instalación y montaje

Seguir las instrucciones del manual de instalación

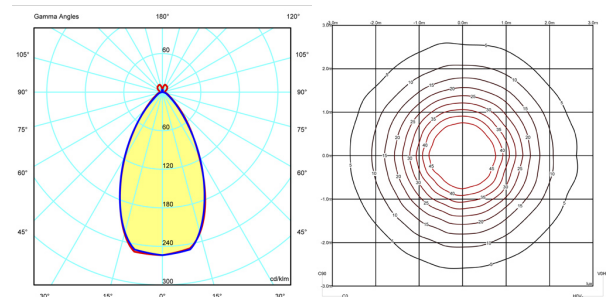
Distribución lumínica

Ambiental general-pantalla opaca

Luminaria de iluminación general cuya pantalla es opaca y por lo tanto distribuye la luz con más intensidad hacia arriba y/o hacia abajo.



Datos fotométricos



Certificados



