

# TOP

Diseño de Ramos & Bassols.

## Referencia

**1154.**

## Aplicación

Lámparas de pared

## Tipo de instalación

Superficie

## Descripción

Top es una luminaria para pared que se presenta en una gama de colores equilibrados que ayudan a crear atmósferas muy cálidas. La colección Top ofrece luz indirecta que queda circunscrita dentro de su diámetro y hace que contraste con los límites de la pieza.

## Difusor

Difusor de aluminio

## Materiales

Cuerpo: Aluminio

Difusor: Aluminio

Placa: Acero

## Acabados

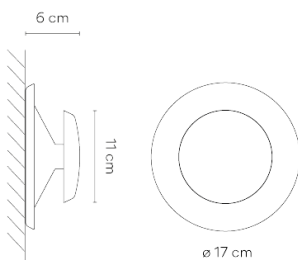
 **1154-10** White (NCS S 0300-N)

 **1154-36** Soft Pink (NCS S 1010-Y50R)

 **1154-40** Blue L1 (NCS S 3010-B)

 **1154-47** Green L1 (NCS S 4005-G80Y)

## Croquis



## Características eléctricas

1 x LED PLATE 5,5W 150mA



Total 5,5 W



# VIBIA



**Fuente de luz:** 2700K CRI >90 550 lm 100 lm/W

**Luminaria:** 263 lm 36 lm/W

**Driver incluido:** CC - Corriente Constante 150 mA 100-240V 50/60Hz

## Físicas

1 Caja / 0,00 x 0,00 x 0,00 m. / Vol. 0,0054 m<sup>3</sup> /

Peso bruto 0,8 kg. / Peso neto 0,5 kg.

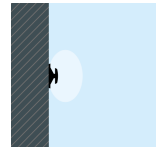
## Instalación y montaje

Seguir las instrucciones del manual de instalación

## Distribución luminica

### Ambiental Indirecta

Luminaria que emite el flujo luminoso hacia techo o pared de forma que lo refleja.



## Datos fotométricos

Eficiencia : 38.37 lm/W

Sist. de Coorden. : CG

Flujo Total : 263,64lm

Valor Máximo : 53,87cd

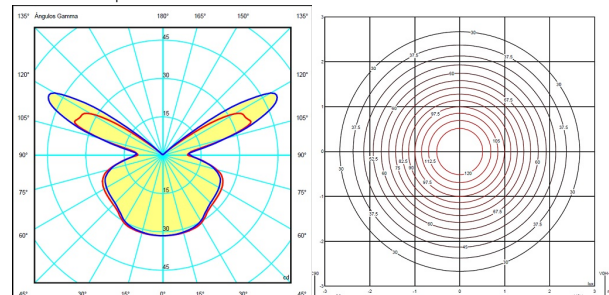
Posición : C=60.00 G=117.50

Simetría en los planos : Bisimétrico

Isolux (Suelo) : Floor

Posición Luminaria :

X=0.00m Y=0.00m Z=2.50m



## Certificados

