

# TOP

Diseño de Ramos & Bassols.

## Referencia

**1155.**

## Aplicación

Lámparas de pared

## Tipo de instalación

Superficie

## Descripción

Top es una luminaria para pared que se presenta en una gama de colores equilibrados que ayudan a crear atmósferas muy cálidas. La colección Top ofrece luz indirecta que queda circunscrita dentro de su diámetro y hace que contraste con los límites de la pieza.

## Difusor

Difusor de aluminio

## Materiales

Cuerpo: Aluminio

Difusor: Aluminio

Florón: Acero

## Acabados

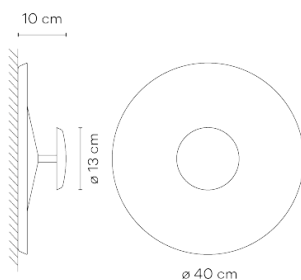
 **1155-10** White (NCS S 0300-N)

 **1155-36** Soft Pink (NCS S 1010-Y50R)

 **1155-40** Blue L1 (NCS S 3010-B)

 **1155-47** Green L1 (NCS S 4005-G80Y)

## Croquis



## Características eléctricas

1 x LED PLATE 18,3W 500mA

Total 18,3 W



# VIBIA



**Fuente de luz:** 2700K CRI >90 2050 lm 112 lm/W

**Driver incluido:** CC - Corriente Constante 500 mA 220-240V 50/60Hz

**Regulación electrónica:** 1-10V PUSH

**Regulación opcional:** Casambi

## Físicas

1 Caja / 0,00 x 0,00 x 0,00 m. / Vol. 0,0793 m<sup>3</sup> /  
Peso bruto 1,8 kg. / Peso neto 1,5 kg.

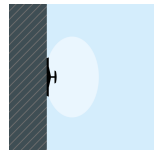
## Instalación y montaje

Seguir las instrucciones del manual de instalación

## Distribución luminica

### Ambiental Indirecta

Luminaria que emite el flujo luminoso hacia techo o pared de forma que lo refleja.



## Datos fotométricos

Eficiencia : 21.06 lm/W

Sist. de Coordin. : CG

Flujo Total : 349.72 lm

Valor Máximo : 112.03 cd

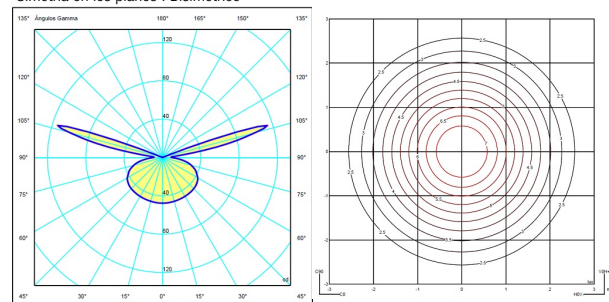
Posición : C=0.00 G=107.50

Simetría en los planos : Bisimétrico

Isolux (Suelo) : Floor

Posición Luminaria :

X=0.00m Y=0.00m Z=2.50m



## Certificados

