

# FLAT

Diseño de Ichiro Iwasaki.

## Referencia

**5935.**

## Aplicación

Lámparas colgantes

## Tipo de instalación

Superficie

## Descripción

Las lámparas Flat son una propuesta del diseñador Ichiro Iwasaki. Los discos de luz van bajando del techo hasta formar una luminaria colgante. Donde los planos de luz reflejada se integran con la arquitectura. Todos los modelos de la colección Flat incorporan iluminación LED y están disponibles en una gama cromática de tonos neutros.

## Difusor

Difusor de policarbonato

## Materiales

Florón: Acero  
Reflector: Aluminio  
Cuerpo: Acero  
Cabeza: Aluminio

## Acabados



**5935-13** Grey L1 (NCS S 1000-N)

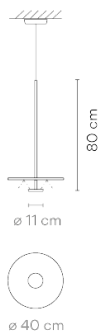


**5935-37** Terra Red (NCS S 4040-Y70R)



**5935-47** Green L1 (NCS S 4005-G80Y)

## Croquis




## Características eléctricas

1 x LED PLATE 13,5W 700mA

Total 13,5 W



# VIBIA



**Fuente de luz:** 2700K CRI >90 1740 lm 128 lm/W

**Driver incluido:** CC - Corriente Constante 700 mA 110-240V 50/60Hz

**Regulación electrónica** DALI 1-10V Push

## Físicas

0 Caja / 0,00 x 0,00 x 0,00 m. / Vol. 0,0000 m<sup>3</sup> /  
Peso bruto 0,0 kg. / Peso neto 0,0 kg.

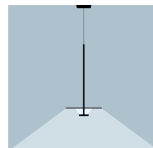
## Instalación y montaje

Seguir las instrucciones del manual de instalación

## Distribución lumínica

### Ambiental Indirecta

Luminaria que emite el flujo luminoso hacia techo o pared de forma que lo refleja.



## Datos fotométricos

## Certificados

