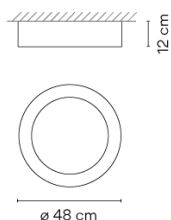


4870

Diseñado por Ramos & Bassols

Duo es una luminaria para techo con instalación de superficie donde se combina el aspecto natural y cálido de la madera de roble en su interior, con la finura técnica del envoltorio metálico de aluminio en su exterior.

Ficha de modelo



Acabado

- 18 Grafito
ADAPTA RF 9913 WX
- 93 White
test ral
- 58 Crema
RAL 7044

Temperatura de color LED 2700 K / 3500 K / 4000 K

Regulación DALI 1-10V Push / CASAMBI

Tipo de instalación Surface Canopy


Materiales Pantalla: Madera de roble

Fuente de luz 1 x LED PLATE 26W 500mA



LED CRI>90 2206 lm 98
2700 K / 3500 K / 4000 K

Driver Corriente Constante 500
110-240 V V 50-60 Hz HZ



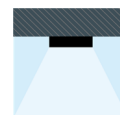
Aplicación Lámparas de techo

Embalaje 1 Bulto
0.558 m x 0.558 m x 0.255 m
Peso bruto 7
Peso neto 6
Vol. 0.0793

Efecto lumínico

Iluminación general

Luminaria de iluminación general que distribuye la luz en todas direcciones por igual.



Datos fotométricos

Otras aplicaciones



Todos nuestros productos incorporan una garantía de cinco años. Consulta nuestros términos legales en www.vibia.com/garantía

Vibia Lighting, S.L.U.

Office / Oficina
Progrés 4-6. 08850 Gavà. Barcelona, Spain.

International T +34 934 796 971
Spain / Portugal T +34 934 796 970

customer.service@vibia.com
vibia.com